

みんなで  
考えよう

台風・大雨の時の

避

難

行


動

ハザードマップで確認



別の場所へ逃げる必要があるか  
ハザードマップで確認

感染予防グッズも携行




マスク・消毒液・体温計・せっけん  
ウエットシートなどを携行

早めに避難しよう




警戒レベル4で災害リスクの  
ある人は全員避難

身の危険を感じたら



自宅の2階などへ垂直避難

分散避難



安全な親戚や知人宅に  
身を寄せよう

車を上手に使おう①



車内での安全確保も  
選択肢のひとつ ※長期間はNG

避難先でも感染予防



避難先でも換気・消毒  
十分な距離を

あなたとあなたの  
大切な人を守るために



車を上手に使おう②



エコノミークラス症候群に注意!  
足首などを動かそう

※避難とは、「難」を「避」けること。安全な場所にいる人は、避難場所に行く必要はありません。

避難・気象情報から  
警戒レベルと取るべき行動

台風や大雨による洪水や土砂災害は早めの避難が鉄則。

**警戒レベル3・4で避難を!**

