

令和3年度

胸部レントゲン(肺がん・結核)検診のお知らせ

今年度も胸部レントゲン検診を行います。肺がん・結核予防のために胸部検診を受診しましょう。


1.対象者 40歳以上の方

2.検診日程 右面の日程表をご確認ください。

お住まいの地区に関わらず、都合のよい会場で受診して下さい。

3.持ち物 肺がん検診票

(郵便にて送付します。  
問診の太枠内を記入してお持ちください。)  
検診票は以下の方に送付します。




- ・40～64歳の方：事前にお申し込みのあった方
- ・65歳以上の方：全員(町のCT検診お申し込みの方を除く)

検診票のない方や紛失された方も受診できます。検診会場に予備がありますので、当日受付でお申し付けください。  
※年度内に職場や医療機関で胸部レントゲンまたはCT検査をしている方や、その予定のある方は受診の必要はありません。

4.料金 無料

5.検査時の注意事項 ★裏面をご確認ください★



6.感染症対策について

- ①健診当日はご自身の体温を測定いただきご来訪ください。
  - ②検診時にはマスクの用意と着用をお願いします。
  - ③受付時間を守り、密集・密閉を防ぐことへのご協力をお願いします。
  - ④以下に当てはまる方は受診をご遠慮ください。
    - ・発熱や風邪の症状がある方、または過去2週間以内に発熱のあった方
    - ・過去2週間以内に県外や新型コロナウイルスの感染流行地へ行った方、またはそこから来た方と接触がある方
    - ・過去2週間以内に感染症が疑われる症状がある方、または感染症が疑われる方と接触がある方
- その他ご不明な点がございましたら、担当までご連絡ください。

阿南町役場 民生課健康支援係  
(課長) 伊藤長治 (担当) 熊谷阿貴  
TEL 22-4051 FAX 22-2576

令和3年度 阿南町胸部レントゲン検診日程

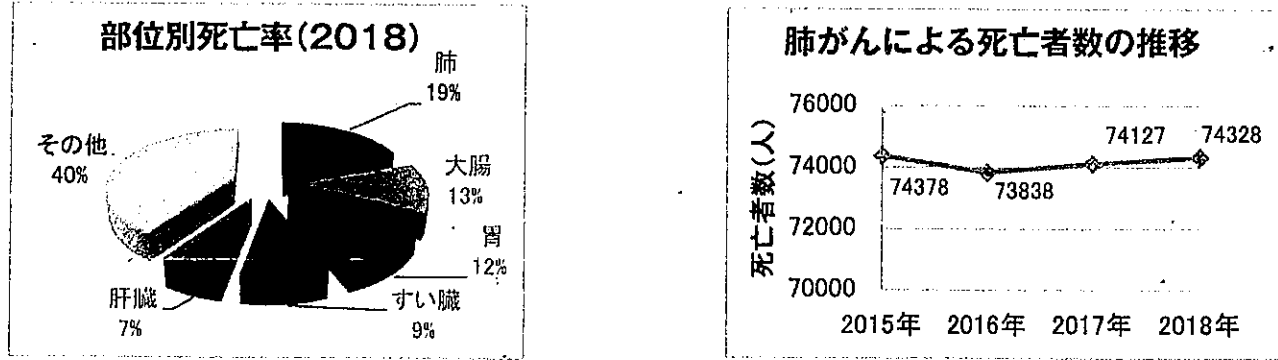
実施月日	検診会場	開始	終了	
7月19日(月) 富草方面 (小中尾含む)	雲雀沢 佐々木博之宅前	9:15	9:40	
	鶯巣公民館下	9:55	10:10	
	門原 ささや商店前	10:25	10:55	
	小中尾 澤田智宅前	11:10	11:20	
	大島公民館	12:55	13:10	
	大平 森岡邦夫宅前	13:30	13:35	
	新木田公民館	13:50	14:00	
	下梅田公民館	14:15	14:25	
	梅田会館	14:40	14:45	
	浅野 観音堂	15:00	15:05	
	鴨目会館	15:20	15:35	
	富草出張所	16:00	17:00	
	実施月日	検診会場	開始	終了
7月20日(火) 和合・新野方面	巾川 佐々木強宅(松屋)前	9:30	9:45	
	西の平バス停	10:10	10:30	
	和合福祉村前	11:00	11:15	
	はなのき荘	13:00	13:15	
	大村公民館	13:30	13:50	
	川尻公民館	14:05	14:15	
	栃洞公民館	14:30	14:50	
	砂田 橋本屋	15:05	15:45	
	新野福祉センター	16:00	17:00	
	実施月日	検診会場	開始	終了
	7月21日(水) 大下条方面	柳沢集会所	8:40	9:15
川田会館		9:30	9:40	
御供 アイライフあなん前		10:00	10:35	
田上 サルビアの郷		11:00	11:25	
早稲田 旧信南交通車庫		12:45	13:15	
見名公民館前		13:30	13:45	
西南集落センター		14:05	14:15	
平久 旧授産所		14:35	14:50	
大森 原田茂美宅前		15:20	15:30	
役場本庁 保健センター入口		15:55	17:00	

※心川公民館、日吉 日吉宇平宅前は今年度も実施しません。

# 肺がん検診を受診される方へ

肺がん  
喀痰

肺がんは、最も死亡者数の多いがんであり、増え続けています



喫煙は肺がんにかかる最大の原因であり、禁煙は我が国最大のがん予防対策のひとつです

喫煙によるがんの相対リスクと人口寄与危険割合(%)

がん種別	肺がん相対リスク		人口寄与危険割合(%)	
	男	女	男	女
全がん	2	1.6	39	5
肺	4.8	3.9	69	20
食道	3.4	1.9	61	12
胃	1.5	1.2	25	3
肝・胆管	1.8	1.7	37	5
喉頭	5.5	—	73	—

肺がんは相対リスク・人口寄与危険割合ともに、他のがんと比較し非常に高い

**肺がんの相対リスクは男性で4.8倍、女性は3.9倍**  
**肺がんの人口寄与危険割合も男性が69%、女性が20%**

「相対リスク」は、たばこを吸わない人を1として、  
たばこを吸う人のがんのリスクが何倍になるかを示す指標(倍)

「人口寄与危険割合」は、がん死亡の原因のうち喫煙が占める割合を示す指標(%)

**肺がんは早期に発見して、早期に治療することで  
治る可能性が高くなります！**

## 1. 肺がん検診の対象となる方

- ① 40歳以上の方は1年に1回受診されることをお勧めします
- ② 50歳以上で喫煙指数(1日の喫煙本数×喫煙年数)が600以上の方は『胸部エックス線撮影』と喀痰細胞診を併用することをお勧めします

## 2. 肺がん検診の方法

- ① 質問(喫煙歴、職歴、血痰の有無、妊娠の可能性、検診受診歴等)
- ② 『胸部X線撮影』および\*喀痰細胞診

\*質問の結果、喀痰細胞診の対象とされた方に対し実施します。方法は朝一番(3日間)の痰を専用容器に採っていただきます(説明書と容器を配布)。胸部エックス線検査は検査前の食事・内服薬の制限や前処置は不要です。

## 3. 肺がん検診の有効性と不利益について

胸部エックス線検査および喫煙者への喀痰細胞診による肺がん検診は「有効性評価に基づく肺がん検診ガイドライン」(2006年)で「対象とする集団の肺がんによる死亡率を減少させる」と科学的に証明されている方法です。不利益としては、胸部X線検査による被曝が問題となり得ますが、人体への影響は極めて小さいと考えられています。また、偽陰性(検査での肺がんの見逃し)によるがん発見の遅れと、偽陽性(本当は病変がないのに精密検査が必要と判定されること)による精神的苦痛、および精密検査に伴う肉体的苦痛が挙げられます。

**検診は毎年継続して受診しましょう！  
症状がある場合は医療機関を受診しましょう！**

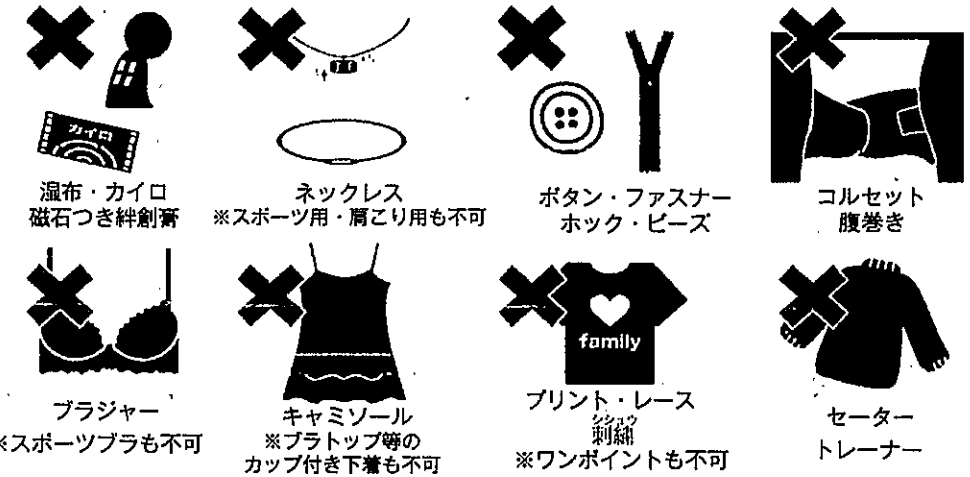
## 4. ご注意いただくこと

- ① 妊娠または妊娠の可能性のある方は受診できません
- ② 肺がん検診とバリウムによる胃がん検診の両方を受診される方は**必ず肺がん検診を先にお受けください**(バリウム検診後は1週間あけてください)

## 5. エックス線撮影の更衣について

**無地で装飾のないTシャツ1枚**にお支度ください。  
(色は問いません)

レントゲン写真に  
写る物



服装について

- ① 上半身、無地で装飾のないTシャツ1枚で撮影します。
- ② Tシャツの胸や背中に、装飾がある場合は脱いでください。(袖にある場合は大丈夫です。)
- ③ シリコン・ゴム製品・パッド(厚手の布)・レースも脱いでください。
- ④ 上記、はずすものは、あらかじめ胸や背中からはずしてください。

## 6. 検診結果について

受診されてから1ヶ月以内に市町村担当課から、または郵便で通知します



## 7. 要精密検査になった場合

精密検査でがんの有無が確定します  
必ず精密検査を受診し、今回の検診が無駄にならないようにしましょう！

精密検査は、医療機関でCT検査(気管支鏡の場合もあり)を実施します。精密検査の結果、異常がない場合もあります。喀痰細胞診にて要精密検査となった場合、喀痰細胞診の再検査は実施しません。

- ① 問診・検査データ及び画像等を利用して判定に使用させていただくとともに、精度の高い判定をすすめるために、お預かりしている過去の検査データ・判定等についても利用しております。また、検診結果を把握して保健指導・事後指導させていただくために、検診で得られた検診結果をお申し込み先の市町村・事業所等へ報告させていただきます。
- ② 判定、検査業務を迅速かつ正確に行うため、検査機関等へ一部業務を委託します。その際、必要最小限の個人情報を使用しますが、検査終了後の個人情報については廃棄するよう指導・監督しております。