

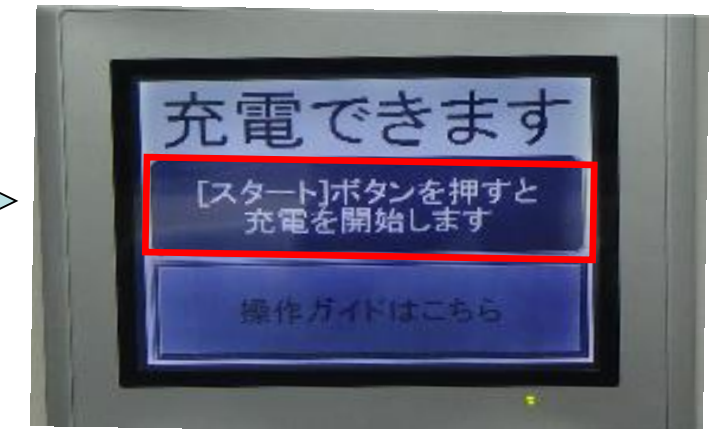
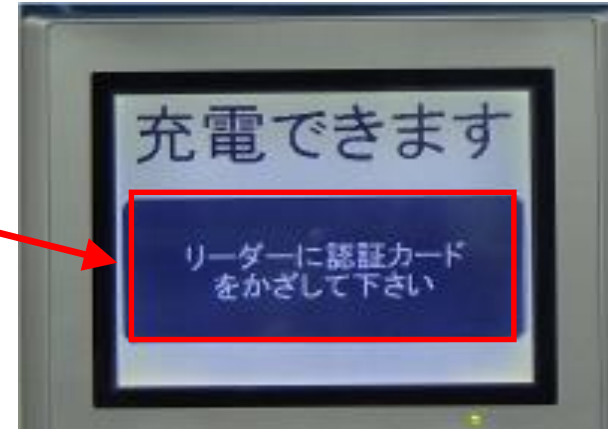
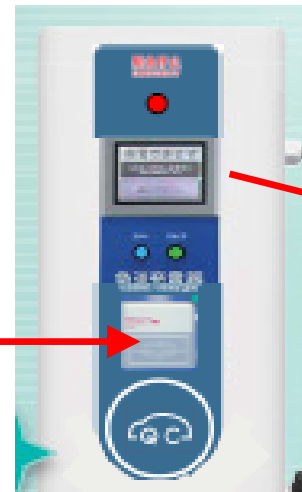
1、NCS(日本充電サービス)カードでの認証方法(提携含)

充電器ご利用可能時間:24時間

①カードをリーダー(フェリカ認証部分)にかざします。

②カード認証後、以下の画面が表示されれば充電ができます。
充電コネクタを電気自動車に接続してスタートボタンを押してください。

※液晶画面が消えている場合は、画面をタッチしてください。



2、“エコQ電”での利用方法

携帯電話又はスマートフォンとクレジットカードがあれば利用者登録していただけます。



注意

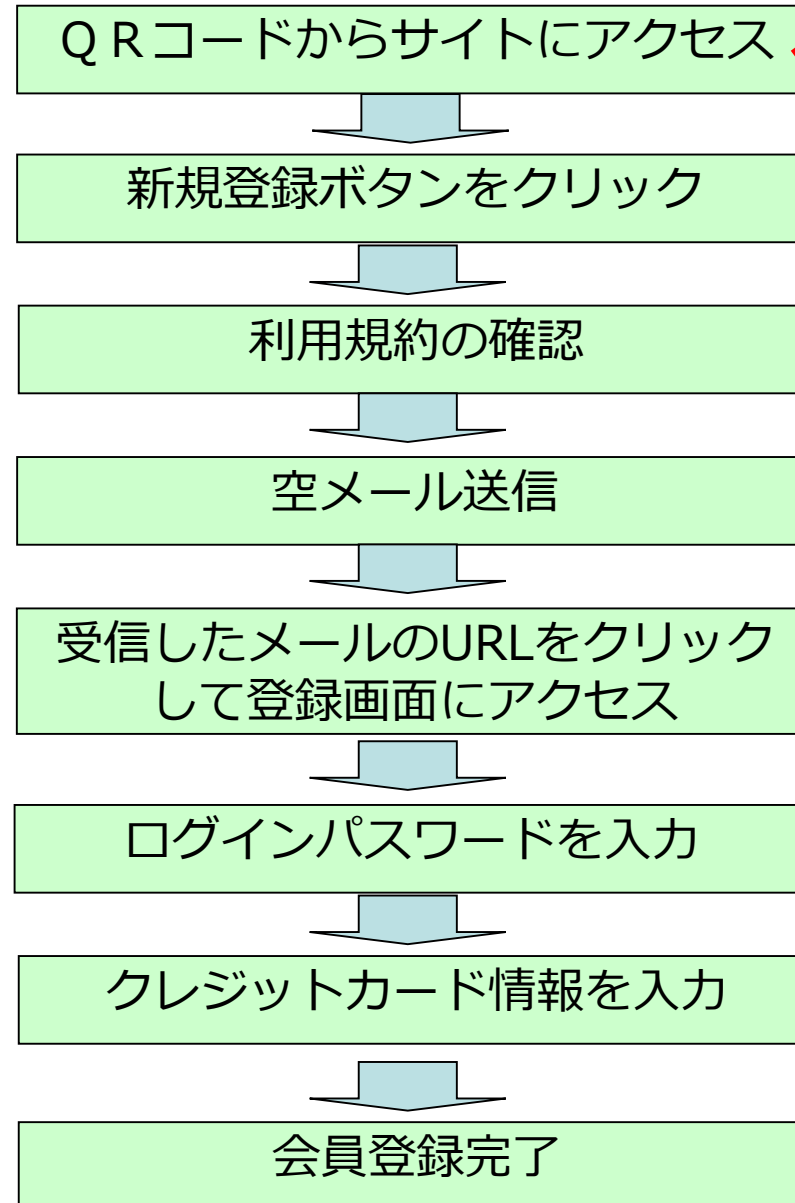
①エコQ電で充電される際には、都度QRコードの読取が必要です。

②携帯電話・スマートフォンからサーバーへの接続通信費用は、利用者様のご負担になります。

③迷惑メールのブロック機能により、メールを受信出来ない場合がありますので、ドメイン指定でmx.enegate.jpをドメイン指定受信設定してください。

※“エコQ電”は、株式会社エネゲート様の商標です。

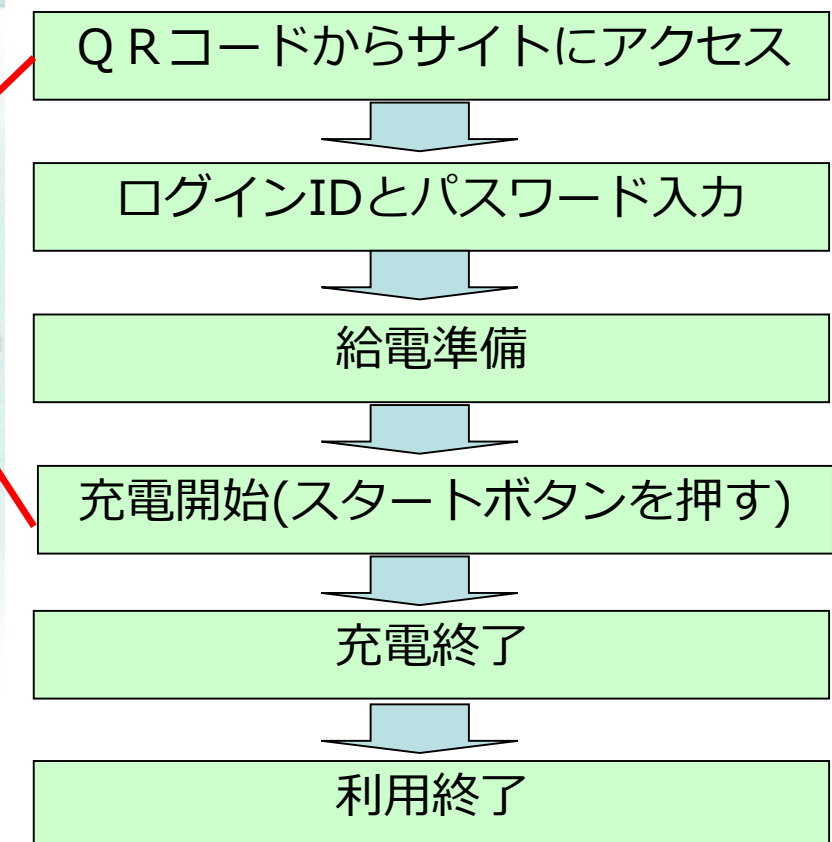
①利用者登録手順



②充電器操作手順



エネゲート
認証付全景

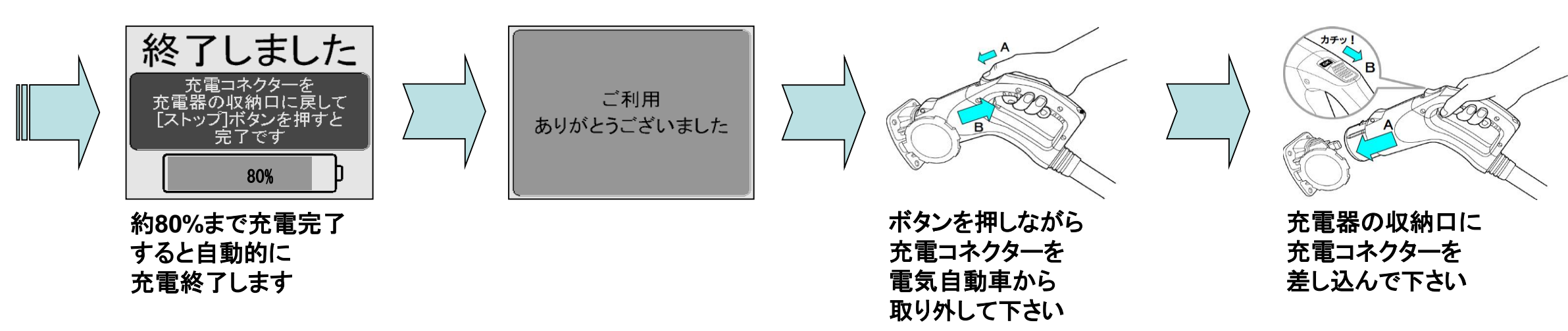
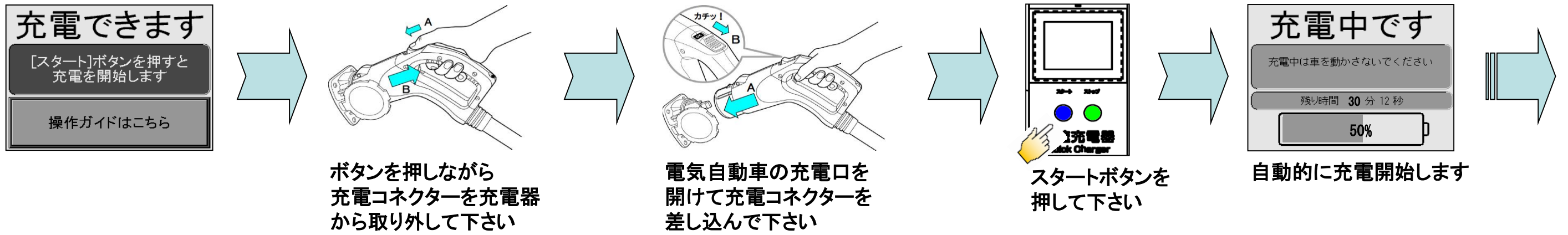


設置者 阿南町役場



電気自動車用急速充電器ご使用方法

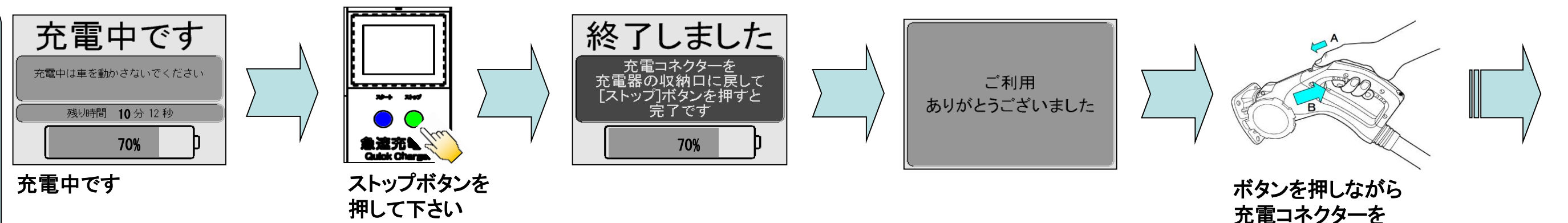
充電するとき



《 お知らせ 》

- ◎充電は80%程度で自動的に終了します。
- ◎更に継ぎ足し充電をしたい場合は、再度スタートボタンを押してください。

途中で止めるとき



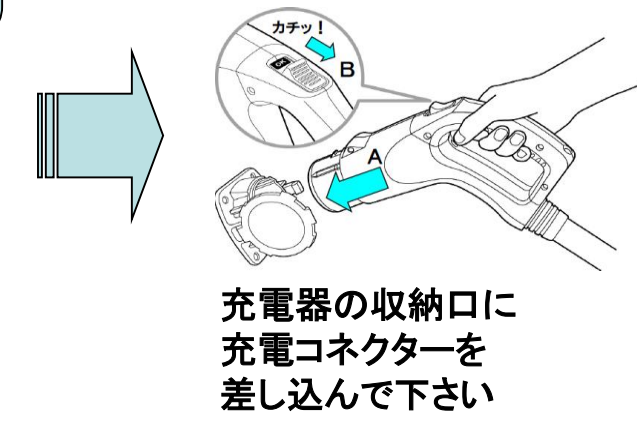
充電量が100%にならなくても充電が終了することがあります。

充電中は車を動かさないでください。

充電中は充電コネクタに触らないでください。

充電が終了すると自動的に停止します。

残り時間・電池表示は目安です。



設置者 阿南町役場